



## Muğla Sıtkı Koçman Üniversitesi

### Fen Bilimleri Enstitüsü

## Açılması Gereken Dersler, Danışmanlıklar, Ders Programları, Kontenjanlar ve Özel Koşullara ait Online Form Kullanım Kılavuzu

Fen Bilimleri Enstitüsünde açılması gereken derslerin, danışman hocaların açacağı uzmanlık alan dersleri ve teorik derslere ait ders programları her dönem anabilim dallarından e-posta yoluyla word dosyasında istenmektedir. Bu belgelerin bölümlerde dolaşım halinde olması, mail eklerinde gönderilememesi, whatsapp vb. mesajlaşma ortamlarında resmi olmayan yoldan iletmeye çalışılması ve versiyon sorunlarının yaşanması sebebiyle, 2023-2024 Bahar yarıyılından itibaren google forms uygulaması içerisinde her anabilim dalı için oluşturulmuş formların kullanılması planlanmıştır.

Bu kapsamda anabilim dallarında yetkilendirilen anabilim dalı başkanlığına ait (Anabilim Dalı Başkanı ve Bölüm Sekreteri veya Anabilim Dalı Başkanlığına ait hesap) gmail adresiyle yapılan yetkili girişinde, akademisyenler tarafından doldurulan bilgiler excel dosyası halinde indirip düzenlenebilecektir. Excel dosyası mevcutta olduğu gibi üst yazıyla her anabilim dalından Enstitüye yazı ile iletilecektir.

Aşağıdaki bölümde Akademisyenlerin, Bölüm Sekreteri ve Anabilim dalı başkanının sorumluluğunda yapılması gerekenler alt başlıklar halinde verilmiştir.

### Süreç



**Herhangi bir sorun durumunda [mskufenbilimleri@gmail.com](mailto:mskufenbilimleri@gmail.com) adresine mail atınız.**

### **1. Akademisyen yetkisi**

Anabilim Dalı bünyesinde ders verecek veya danışmanlık yapacak olan akademisyen, kendisine yönlendirilen Google Forms linklerine tıklayarak ilgili formları doldurur. Her formun doldurulacağı tarih değişiklik gösterebilirken Enstitüden gelen yazıya istinaden bölüm sekreterlikleri size bu formları doldurmanız için link gönderecektir.

Doldurulmaya Hazır hale getirilen linkler

- a. Açılması İstenen Dersler
- b. Danışmanlıklar
- c. Haftalık Ders Programları

Giriş Ekranı: Anabilim dallarına gönderilen yazıda iletilen linkler.

#### **Açılması İstenen Dersler**

Bu Formda kurumsal e-posta adresiniz girilir, ilgili dönem listeden seçilir. Dönemin doğru seçilmesi oldukça önemlidir. Öğretim Üyesi adı listeden seçilir. Eğer bu dönem ilk kez ders veriyorsanız ve listede adınız yok ise alttaki kutucuğa akademisyen adı yazılır. Daha sonra ilgili dersler çoklu seçim yapılarak GÖNDER butonuna tıklanır. Doldurulan formun bir örneği formda doldurulan e-posta adresine iletilir. Bir defa yapılan bu işlem için gönderdiğiniz bilgileri düzenlemek için gönder butonuna basıldıktan sonra açılan bir sonraki ekranda yanıtı düzenle seçilebilir. Veya yeniden form doldurulabilir. Yeniden form doldurulma durumunda bölüm sekreteri veya anabilim dalı başkanı bilgilendirilerek eski bilgiyi silmeleri istenmelidir.

**Not: Bu Form, akademisyen tarafından dönem başında 1 kez doldurulacaktır.**

## Bilişim Sistemleri Mühendisliği Anabilim Dalı Dersleri

- Bu form, Anabilim Dalında açacağınız derslerin belirlenmesi amacıyla oluşturulmuştur. Bir defa doldurulacak form sonrasında doldurduğunuz bilgilere ait bir mail gönderilecektir.
- Yanıtınızı düzeltmek isterseniz formu doldurduktan sonra açılan sayfada düzenleme linki görülecektir. Eğer bu sayfayı kaybederseniz aynı formu tekrar doldurunuz.
- E-Posta Adresiniz kurumsal e-posta adresi olmalıdır.

mskufenbilimleri@gmail.com Hesap değiştir



\* Zorunlu soruyu belirtir

E-posta \*

E-posta adresiniz

**Dönem Seçiniz \***

Seçin

**Öğretim Üyesi Adı-Soyadı \***

Seçin

Anabilim Dalı Üyesi Değilseniz Ünvan-Ad-Soyad Yazınız.  
**Yukarıdaki Listede Adınız yok ise bu alanı doldurunuz.**

Yanıtınız

**Zorunlu Derslerinizi Seçiniz. (Doktora)**

- BSM 6701-Zorunlu-Doktora-Uzmanlık Alan Dersi\*
- BSM 6702-Zorunlu-Doktora-Uzmanlık Alan Dersi\*
- BSM 6090-Zorunlu-Doktora-Seminer\*\*\*\*
- BSM 6703-Zorunlu-Doktora-Uzmanlık Alan Dersi\*
- BSM 6810-Zorunlu-Doktora-Yeterlilik Sınavı
- BSM 6704-Zorunlu-Doktora-Uzmanlık Alan Dersi\*
- BSM 6811-Zorunlu-Doktora-Doktora Tez Önerisi

### Danışmanlıklar

Bu Formda kurumsal e-posta adresiniz girilir, ilgili dönem listeden seçilir. Dönemin doğru seçilmesi oldukça önemlidir. Öğretim Üyesi adı listeden seçilir. Eğer bu dönem ilk kez ders veriyorsanız ve listede adınız yok ise alttaki kutucuğa akademisyen adı yazılır. Danışmanlık yaptığınız her öğrencinin adı yazılarak ilgili dönemde alması gereken ders ve öğrencinin durumu (Tez/Ders Dönemi) listeden seçilerek GÖNDER butonuna tıklanır. Doldurulan formun bir örneği istenirse formda doldurulan e-posta adresine iletilir. Her öğrenci için ayrı ayrı yapılan bu işlemde gönderilen bilgileri düzenlemek için gönder butonuna basıldıktan sonra açılan bir

sonraki ekranda yanıtı düzenle seçilebilir. Veya yeniden form doldurulabilir. Yeniden form doldurulma durumunda bölüm sekreteri veya anabilim dalı başkanı bilgilendirilerek eski bilgiyi silmeleri istenmelidir.

**Not: Bu Form, akademisyen tarafından dönem başında danışmanlık yaptığı her öğrenci için ayrı ayrı doldurulacaktır.**

### Bilişim Sistemleri Mühendisliği Anabilim Dalı Lisansüstü Danışmanlıklar

- Pasif, Bilimsel Hazırlık aşamasında olan ve Kayıt Donduran öğrenciler yazılmayacaktır.
- E-Posta Adresiniz kurumsal e-posta adresi olmalıdır.

mskufenbilimleri@gmail.com [Hesap değiştir](#)

\* Zorunlu soruyu belirtir

E-posta \*

E-posta adresiniz

Dönem Seçiniz \*

Seçin

Öğretim Üyesi Adı-Soyadı \*

Seçin

Anabilim Dalı Üyesi Değilseniz Ünvan-Ad-Soyad Yazınız.  
**Yukarıdaki Listede Adınız yok ise bu alanı doldurunuz.**

Yantınız

Öğrencinizin Adı-Soyadı \*

Yantınız

### Haftalık Ders Programı

Bu Formda kurumsal e-posta adresiniz girilir, ilgili dönem listeden seçilir. Dönemin doğru seçilmesi oldukça önemlidir. Öğretim Üyesi adı listeden seçilir. Eğer bu dönem ilk kez ders veriyorsanız ve listede adınız yok ise alttaki kutucuğa akademisyen adı yazılır. Dönem içerisinde yüz-yüze vereceğiniz ders listeden seçilir. Seçilen dersin gün ve saati çoklu seçim yapılarak GÖNDER butonuna tıklanır. Doldurulan formun bir örneği formda doldurulan e-posta adresine iletilir. Dönem içerisinde verilecek olan her ders için ayrı ayrı yapılan bu işlemde gönderilen bilgileri düzenlemek için gönder butonuna basıldıktan sonra açılan bir sonraki ekranda yanıtı düzenle seçilebilir. Veya yeniden form doldurulabilir. Yeniden form doldurulma durumunda bölüm sekreteri veya anabilim dalı başkanı bilgilendirilerek eski bilgiyi silmeleri istenmelidir.

**Not: Bu Form, akademisyen tarafından dönem başında vereceği her yüz-yüze ders için ayrı ayrı doldurulacaktır.**

Bilişim Sistemleri Mühendisliği Haftalık Ders Programı (Teorik Dersler)

• E-Posta Adresiniz kurumsal e-posta adresi olmalıdır.

mskufenbilimleri@gmail.com Hesap değiştir

\* Zorunlu soruyu belirtir

E-posta \*

E-posta adresiniz

Öğretim Üyesi Adı-Soyadı \*

Seçin

Anabilim Dalı Üyesi Değilseniz Ürvan-Ad-Soyad Yazınız.  
Yukarıdaki Listede Adınız yok ise bu alanı doldurunuz.


Yanıtınız

Dönem Seçiniz \*

Seçin

Dersin Adını Seçiniz \*

Seçin

 Bu yanıtlanması zorunlu bir sorudur

**Gün ve Saat Seçiniz \***

Pazartesi 08:30-09:15

Pazartesi 09:30-10:15

Pazartesi 10:30-11:15

Pazartesi 11:30-12:15

Pazartesi 13:30-14:15

Pazartesi 14:30-15:15

Pazartesi 15:30-16:15

Pazartesi 16:30-17:15

Salı 08:30-09:15

Salı 09:30-10:15

Salı 10:30-11:15

Salı 11:30-12:15

Salı 13:30-14:15

Salı 14:30-15:15

Salı 15:30-16:15

Salı 16:30-17:15

Çarşamba 08:30-09:15

Çarşamba 09:30-10:15

### **Kontenjan Formu**

Bu Formda kurumsal e-posta adresiniz girilir, ilgili dönem listeden seçilir. Dönemin doğru seçilmesi oldukça önemlidir. Öğretim Üyesi adı listeden seçilir. Eğer bu dönem ilk kez ders veriyorsanız ve listede adınız yok ise alttaki kutucuğa akademisyen adı yazılır. İstenen bilgiler girilerek GÖNDER butonuna tıklanır. Doldurulan formun bir örneği formda doldurulan e-posta adresine iletilir. Gönderilen bilgileri düzenlemek için gönder butonuna basıldıktan sonra açılan bir sonraki ekranda yanıtı düzenle seçilebilir. Veya yeniden form doldurulabilir. Yeniden form doldurulma durumunda bölüm sekreteri veya anabilim dalı başkanı bilgilendirilerek eski bilgiyi silmeleri istenmelidir.

Bilişim Sistemleri Mühendisliği Kontenjan

• E-Posta Adresiniz kurumsal e-posta adresi olmalıdır.

[Kontenjan taleplerini görüntülemek için tıklayınız. \(Üzerinde Değişiklik Yapılamaz, Sadece İzlenebilir\).](#)

mskufenbilimleri@gmail.com Hesap değiştir

\* Zorunlu soruyu belirtir

E-posta \*

guncelsariman@yahoo.commu

Öğretim Üyesi Adı-Soyadı \*

Seçin

Anabilim Dalı Üyesi Değilseniz Ürvan-Ad-Soyad Yazınız.  
Yukarıdaki Listede Adınız yok ise bu alanı doldurunuz.

Yanıtınız

Örneğin 24/8 gibi bir değer giriniz.

Yanıtınız

Mevcut Danışmanlık Sayısı (Yüksek Lisans) \*

Yalnız aktif öğrenciler sayılacaktır. Pasif öğrenciler sayıya dahil edilmeyecektir.

Yanıtınız

Mevcut Danışmanlık Sayısı (Doktora) \*

Yalnız aktif öğrenciler sayılacaktır. Pasif öğrenciler sayıya dahil edilmeyecektir.

Yanıtınız

Normal Kayıt Talep Edilen Öğrenci Sayısı (Yüksek Lisans) \*

Yanıtınız

Normal Kayıt Talep Edilen Öğrenci Sayısı (Doktora) \*

Yanıtınız

Yabancı Uyruklu Talep Edilen Öğrenci Sayısı (Yüksek Lisans) \*

Yanıtınız

## Özel Koşullar Formu

Bu Formda kurumsal e-posta adresiniz girilir, ilgili dönem listeden seçilir. Dönemin doğru seçilmesi oldukça önemlidir. İstenen bilgiler girilerek GÖNDER butonuna tıklanır. Doldurulan formun bir örneği formda doldurulan e-posta adresine iletilir. Gönderilen bilgileri düzenlemek için gönder butonuna basıldıktan sonra açılan bir sonraki ekranda yanıtı düzenle seçilebilir. Veya yeniden form doldurulabilir. Yeniden form doldurulma durumunda bölüm sekreteri veya anabilim dalı başkanı bilgilendirilerek eski bilgiyi silmeleri istenmelidir.

<b>Bilişim Sistemleri Mühendisliği Özel Başvuru Koşulları</b> <ul style="list-style-type: none"><li>E-Posta Adresiniz kurumsal e-posta adresi olmalıdır.</li></ul> <a href="#">Özel Koşulları görüntülemek için tıklayınız. (Üzerinde Değişiklik Yapılamaz. Sadece İzlenebilir)</a> <p>Bu Form AnabilimDalı Başkanı tarafından doldurulmalıdır.</p> <p>mskufenbilimleri@gmail.com Hesap değiştir</p> <p>* Zorunlu soruyu belirtir</p> <p>E-posta *</p> <p>E-posta adresiniz</p> <p>Anabilim Dalı Başkanı Ünvan-Ad-Soyad Yazınız.</p> <p>Yanıtınız</p> <p><b>Dönem Seçiniz *</b></p>	<p>Normal Kayıt-(Doktora) *</p> <p>Bu Form AnabilimDalı Başkanı tarafından doldurulmalıdır.</p> <p>Yanıtınız</p> <p>Yabancı Uyruklu-(Yüksek Lisans) *</p> <p>Bu Form AnabilimDalı Başkanı tarafından doldurulmalıdır.</p> <p>Yanıtınız</p> <p>Yabancı Uyruklu-(Doktora) *</p> <p>Bu Form AnabilimDalı Başkanı tarafından doldurulmalıdır.</p> <p>Yanıtınız</p> <p>Yatay Geçiş-(Yüksek Lisans) *</p> <p>Bu Form AnabilimDalı Başkanı tarafından doldurulmalıdır.</p> <p>Yanıtınız</p> <p>Yatay Geçiş-(Doktora) *</p>
---	---

### Dikkat:

- 1- Formlarda sadece anabilim dalına üye akademisyenlerin ismi bulunmaktadır. Yeni atanan, yazım hatası olan hocalarımız, enstitü [mskufenbilimleri@gmail.com](mailto:mskufenbilimleri@gmail.com) adresine mail atarak düzeltme isteğinde bulunabilirler.
- 2- Bölümlerdeki ders listelerinde göremediğiniz veya yeni eklenen ders adı varsa [mskufenbilimleri@gmail.com](mailto:mskufenbilimleri@gmail.com) adresine mail atınız.

Formlar doldurulduktan sonra akademisyenin yapacağı herhangi bir işlem bulunmamaktadır.

## 2. Bölüm Sekreteri/ Anabilim Dalı Başkanı

Bölüm Sekreteri veya Anabilim Dalı Başkanı formlarda doldurulan bilgileri düzenlemek ve Enstitüye iletmek ile yetkilidir. İki yetkili arasındaki iş bölümünü Anabilim Dalı Başkanı düzenlemelidir.

İşleyiş:

- Enstitü, doldurulması gereken formlar için anabilim dallarına yazı gönderir.
- Gönderilen yazıda belirtilen linkler Anabilim Dalı akademisyenlerine iletilir.
- Bilgiler akademisyenler tarafından doldurulur.
- Düzenli aralıklarla doldurulan tüm bilgiler kontrol edilir.
- Tüm akademisyenler doldurma işlemini tamamlayınca panelden excel dosyası indirilir.
- İndirilen dosyada Dönem Filtrelemesi yapılarak sadece ilgili dönem verileri hazırlanır.
- Düzenlenen dosya üst yazıyla Enstitüye gönderilir.

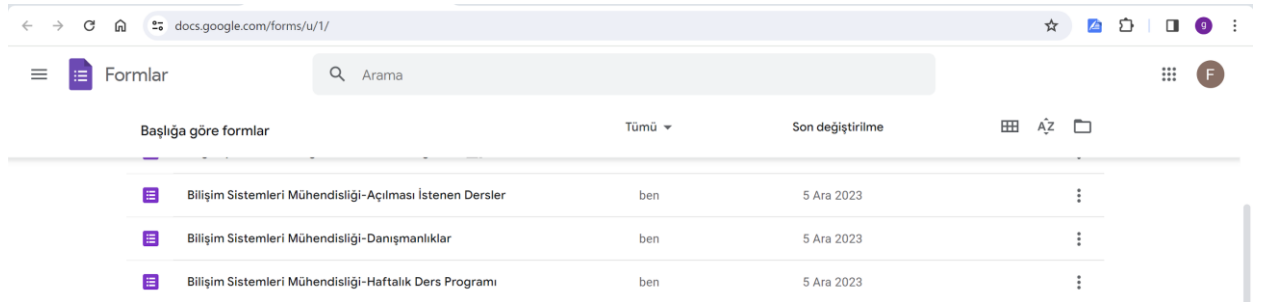
Tüm düzenlemeleri bu yetki altındaki kullanıcılar yapabilecektir. Daha önce anabilim dallarına iletilen yetkili, enstitüye ilettiği gmail kullanıcı hesaplarıyla yönetim paneline erişilebilir.

Kullanıcı girişi yapılırken enstitüye iletilen gmail adresleri ve şifreleri kullanılmalıdır.

**Bu formlar bu yetkideki kullanıcılara tam yetki ile verilmiş olup, formlar üzerindeki değişiklikler kendi bölümüne ait formları değiştirebileceği için herhangi bir düzenleme yapılmaması oldukça önemlidir. Formlara ders ekleme, isim çıkarma gibi işlemlerde [mskufenbilimleri@gmail.com](mailto:mskufenbilimleri@gmail.com) adresine bilgi verilmelidir.**

Giriş Ekranı

<https://forms.google.com/>



The screenshot shows the Google Forms interface. The browser address bar displays 'docs.google.com/forms/u/1/'. The page title is 'Formlar'. There is a search bar with the text 'Arama'. Below the search bar, there are three columns: 'Başlığa göre formlar', 'Tümü', and 'Son değiştirilme'. The table below lists three forms:

Başlığa göre formlar	Tümü	Son değiştirilme
Bilişim Sistemleri Mühendisliği-Açılması İstenen Dersler	ben	5 Ara 2023
Bilişim Sistemleri Mühendisliği-Danışmanlıklar	ben	5 Ara 2023
Bilişim Sistemleri Mühendisliği-Haftalık Ders Programı	ben	5 Ara 2023

İlgili formun üzerine çift tıklanarak formda doldurulan verilerin olduğu ekran listelenir.

1 yanıt

E-Tablolar'da göster

Yanıtlar kabul ediliyor

Özet Soru Bağımsız

Kimler yanıt verdi?

E-posta

guncelsariman@mu.edu.tr

Dönem Seçiniz

1 yanıt

Kopyala

100%

- 2023-2024 Bahar Dönemi
- 2024-2025 Güz Dönemi
- 2024-2025 Bahar Dönemi
- 2025-2026 Güz Dönemi
- 2025-2026 Bahar Dönemi

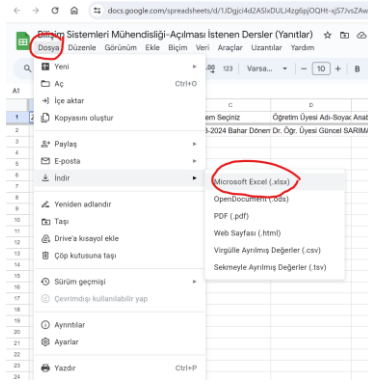
Yanıt sekmesi tıklanarak formda doldurulan veriler grafiklerle gösterilir. **E-Tablolarda Göster** butonu tıklanarak excel formu online olarak açılır.

A1	Zaman damgası	E-posta Adresi	Dönem Seçiniz	Öğretim Üyesi Adı-Soyad	Anabilim Dalı	Üyesi Deği Zorunlu Derslerinizi Seçti	Zorunlu Derslerinizi Seçti	Seçmeli Derslerinizi Seçti	Zorunlu Teorik Derslerinizi Zor
1	26.12.2023 14:00:03	guncelsariman@mu.edu.	2023-2024 Bahar Dönemi	Dr. Öğr. Üyesi Güncel SARIMAN					BSM5090-Zorunlu-YL-Se BSM5536-Seğmeli-YL-Doğal Dil İşleme
2									
3									
4									
5									
6									

**Açılan form üzerinde doldurulan bilgiler satır satır listelenir. Akademisyen tarafından yanlış girilen bir bilgi var ise satır başında sağ tıklanarak ilgili satır silinebilir veya hücrelere çift tıklatılarak da düzenleme gerçekleştirilebilir.**

İstenen bilgiler tamamlandıktan sonra bu excel masaüstüne indirilerek veya üzerinde düzenleme yapılarak son haline getirilir. Son haline getirmek için bölümdeki tüm akademisyenlerin bilgilerini eksiksiz doldurmuş olması gerekmektedir. Online exceli masaüstüne indirmek için Dosya-İndir-Excel (.xlsx) yolu seçilir.





İndirilen excel dönem filtresinden geçirilerek Enstitüye üst yazı ile iletilir.

### Verilerin Süzdürülerek Gönderilmesi

Google Forms arayüzünde depolanan bilgiler tüm dönemleri kapsamaktadır. Bu sebeple Enstitüye gönderilecek excel dosyasında ilgili dönem filtrelenerek gönderilmelidir. İzlenmesi gereken yol aşağıda anlatılmaktadır.

İndirilen excelde filtre kullanarak verileri süzmek için aşağıdaki yol izlenebilir. En üstteki 1. Satır seçilerek Sırala ve Filtre sekmesinden filtre seçilir. Ve başlıklardaki detaylara göre bilgiler sıralanır.

